



Simply4emotions by [Erasmus + Project Simply4emotions](#) is licensed under a [Creative Commons Attribution-NonCommercial 4.0 International License](#).

Με τη χρηματοδότηση της Ευρωπαϊκής Ένωσης. Οι απόψεις και οι γνώμες που διατυπώνονται εκφράζουν αποκλειστικά τις απόψεις των συντακτών και δεν αντιπροσωπεύουν κατ'ανάγκη τις απόψεις της Ευρωπαϊκής Ένωσης ή του Ευρωπαϊκού Εκτελεστικού Οργανισμού Εκπαίδευσης και Πολιτισμού (ΕΑΕΑ). Η Ευρωπαϊκή Ένωση και ο ΕΑΕΑ δεν μπορούν να θεωρηθούν υπεύθυνοι για τις εκφραζόμενες απόψεις. Αριθμός Έργου: 2023-1-DE02-KA220-VET-000157799



Co-funded by
the European Union

Για να δημιουργήσετε ένα χώρο στο tabletopia πρέπει πρώτα να ανοίξετε τον ακόλουθο σύνδεσμο

English version

<https://tabletopia.com/games/challedu4-sf7tut/play-now>

Greek version

<https://tabletopia.com/games/challedu4-xg1unn/play-now>

German version

<https://tabletopia.com/games/challedu4-hiep6a/play-now>

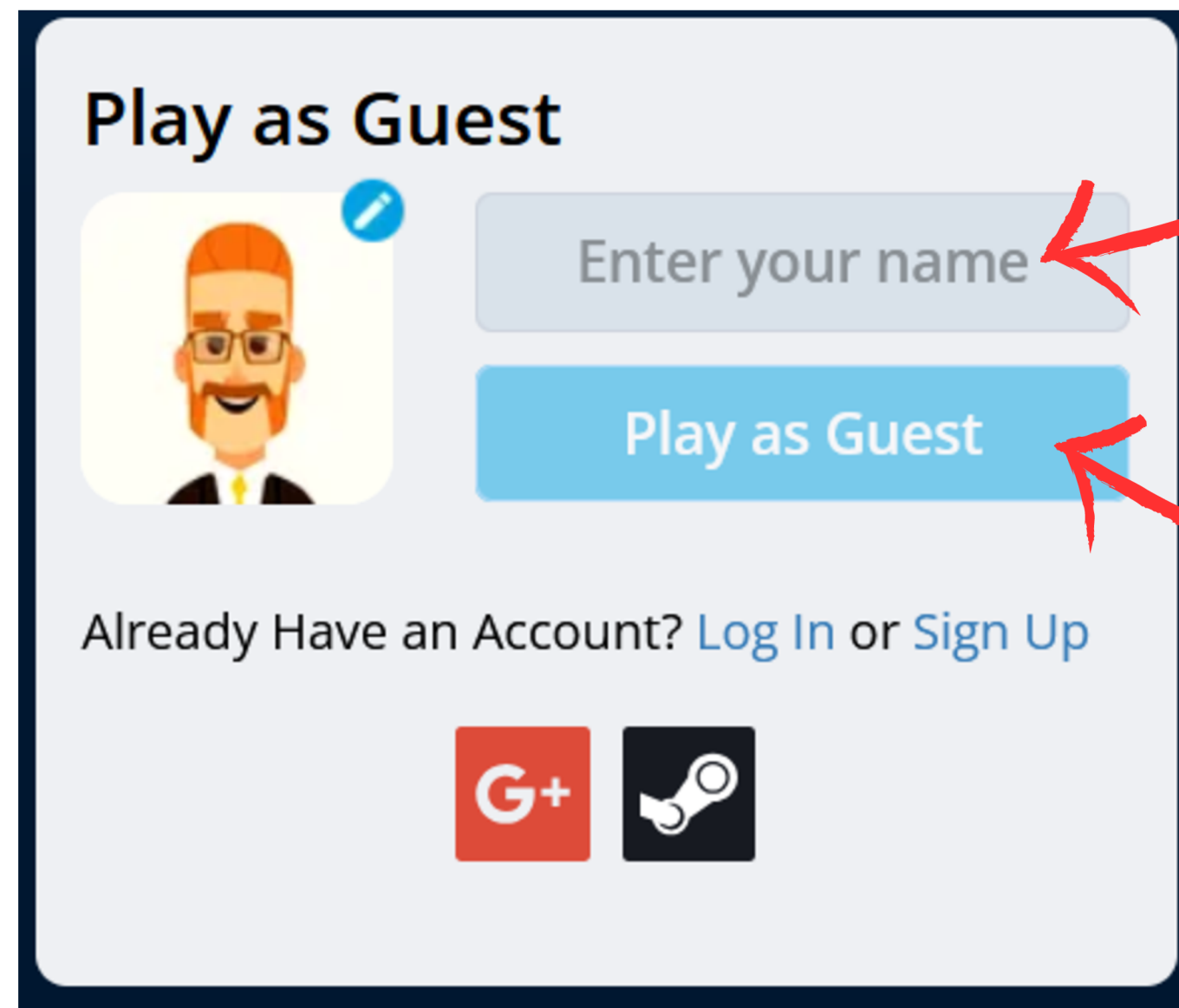
Italian version

<https://tabletopia.com/games/challedu4-br9hhv/play-now>

Finnish version


<https://tabletopia.com/games/challedu4-ifm1dh/play-now>

Αν εισέρχεστε πρώτη φορά στην tabletopia, μπορείτε να καταχωρήσετε το όνομά σας και να κάνετε κλικ στο “Play as Guest”




The image shows a user interface for logging in as a guest. It features a title "Play as Guest" at the top left. Below the title is a placeholder profile picture of a man with glasses and a beard, with a blue pencil icon in the top right corner. To the right of the profile picture is a text input field with the placeholder text "Enter your name". Below the input field is a blue button with the text "Play as Guest". At the bottom of the screen, there is a link that says "Already Have an Account? Log In or Sign Up". At the very bottom, there are two icons: a red square with a white "G+" and a black square with a white Steam logo. Two red arrows point from the right side of the image towards the "Enter your name" input field and the "Play as Guest" button.

Θα εμφανιστεί μια οθόνη με ανοικτές θέσεις για παίκτες. Θα δείτε το όνομά σας στην πρώτη θέση όπου αναγράφεται «οικοδεσπότης» δίπλα.



The screenshot shows the 'challedu' lobby interface. At the top left is the logo 'challedu' with the tagline 'inclusion | games | education'. The main heading is 'Invite players to start the game' with a green progress bar and '1/1 players' below it. A green 'START' button is on the right. Below the heading, it says '1-5 players: simply4emotions' with a dropdown arrow. A red arrow points to the first player entry: 'player1 (Host)' with a crown icon and 'Online' status. To the right is a dashed box containing '+ Add Seat'.

Πατήστε στο πράσινο κουμπί “Εναρξη”



challedu
inclusion | games | education

Invite players to start the game

1/1 players

1-5 players: simply4emotions

player1 (Host)
● Online

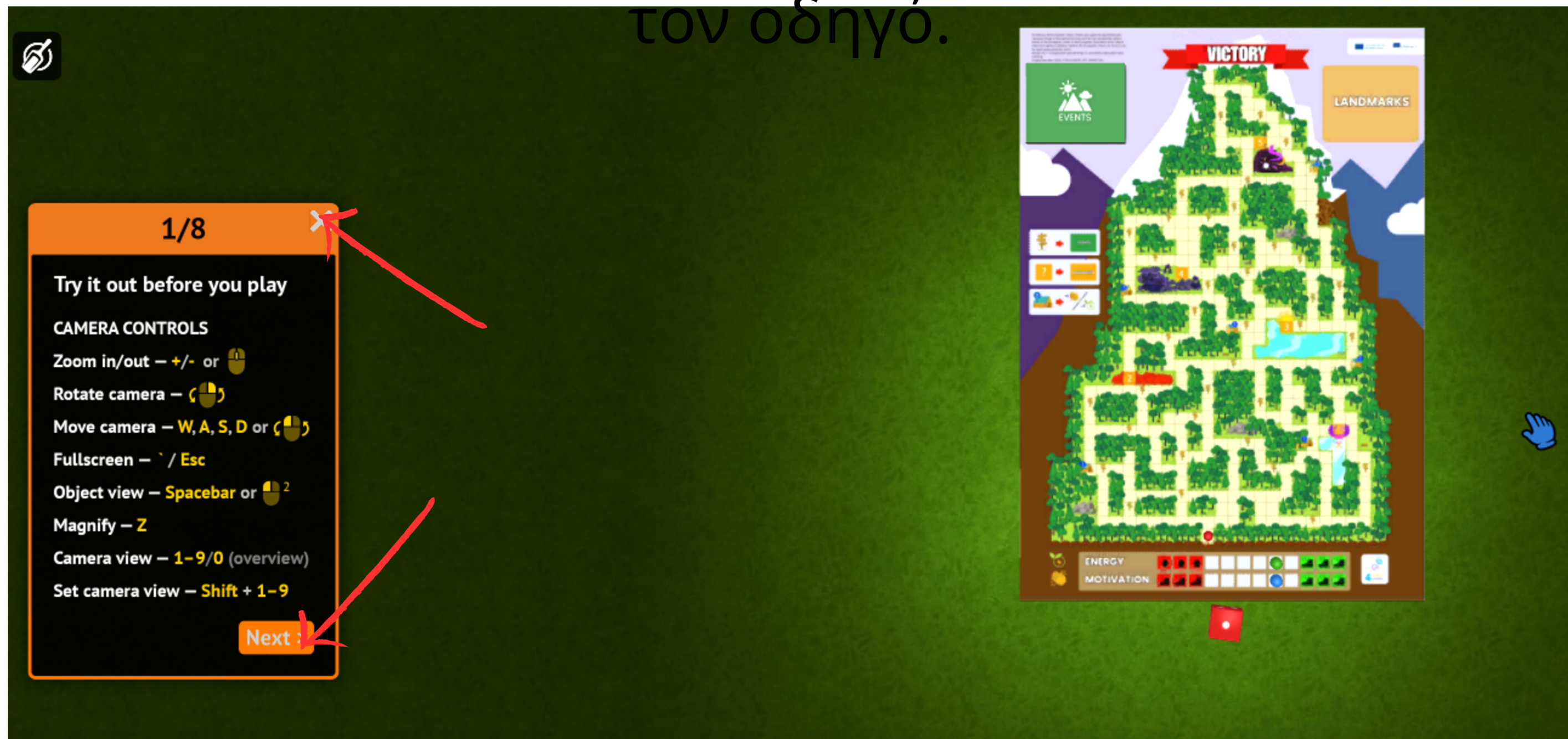
+ Add Seat

START

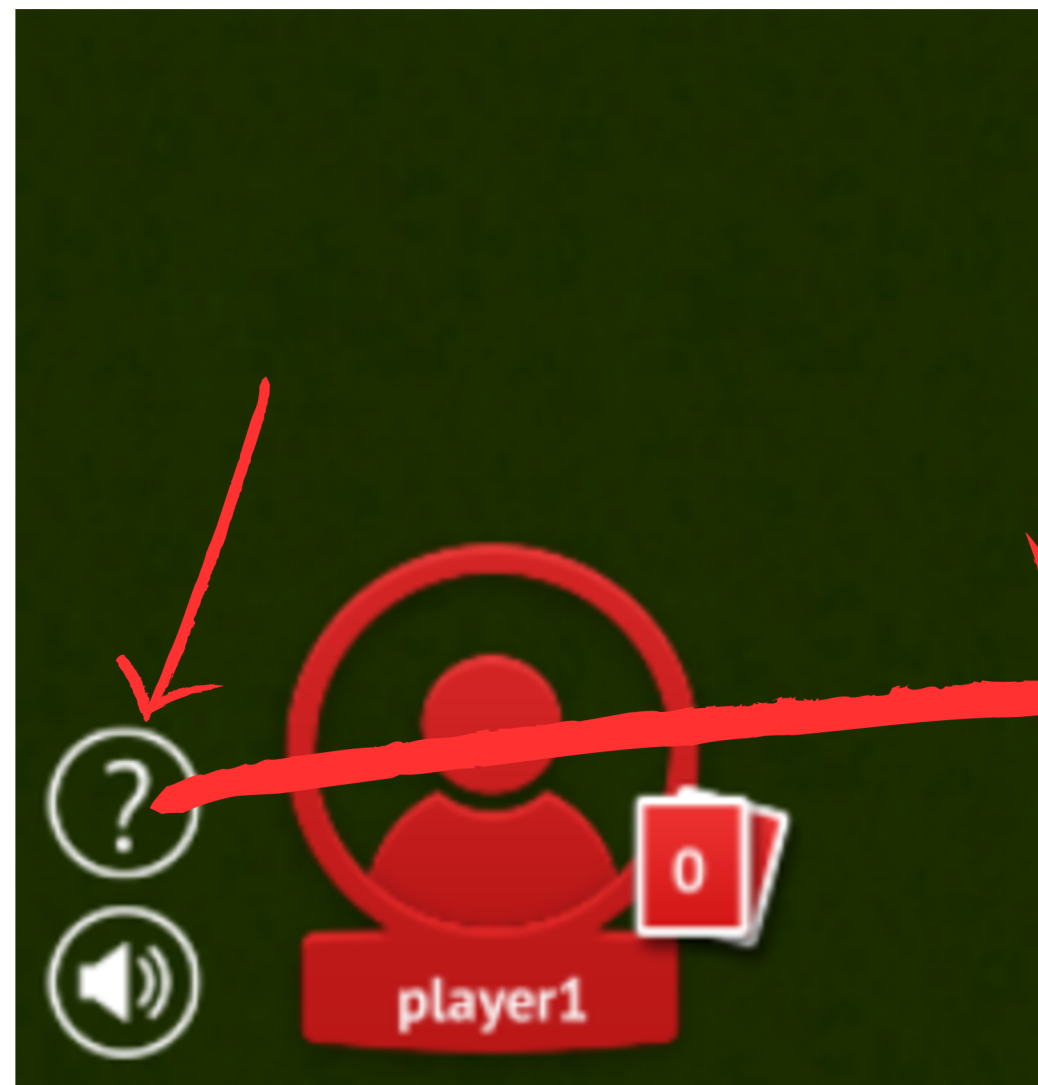
Θα μπείτε στο πεδίο και θα εμφανιστεί ένας οδηγός με βασικές οδηγίες για την πλατφόρμα. Κάντε κλικ στο «Επόμενο» για να συνεχίσετε.



Μπορείτε να δείτε όλες τις πληροφορίες για την καλύτερη εξοικείωσή σας κάνοντας κλικ στο κουμπί "Επόμενο" σε κάθε νέο παράθυρο που εμφανίζεται ή κάνοντας κλικ στο X για να κλείσετε τον οδηγό.



Κάνοντας κλικ στο ερωτηματικό στην κάτω αριστερή γωνία της οθόνης, μπορείτε να δείτε με περισσότερες λεπτομέρειες τα κουμπιά που χρησιμοποιούνται από την πλατφόρμα. Αυτό μπορεί επίσης να είναι χρήσιμο κατά τη διάρκεια του παιχνιδιού.



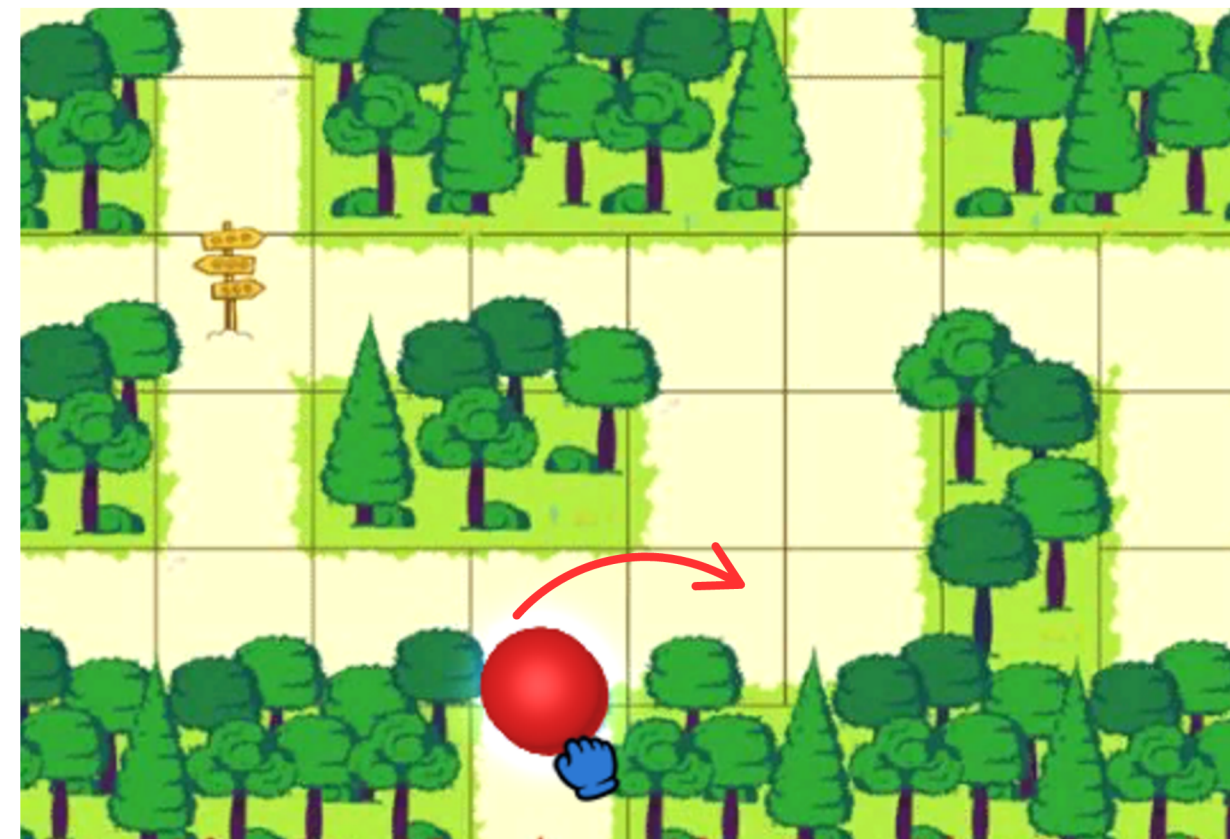
Οι βασικές λειτουργίες είναι:

-Για να αλλάξετε την προοπτική, κάντε δεξί κλικ με διαρκές πάτημα σε ένα κενό σημείο και μετακινήστε το ποντίκι.

-Για να μετακινηθείτε, κάντε αριστερό κλικ με διαρκές πάτημα σε ένα κενό σημείο και μετακινήστε το ποντίκι. Η ίδια κίνηση μπορεί να γίνει με τα πλήκτρα βέλους στο πληκτρολόγιο.

-Για μεγέθυνση και σμίκρυνση, χρησιμοποιήστε τον τροχό του ποντικιού.

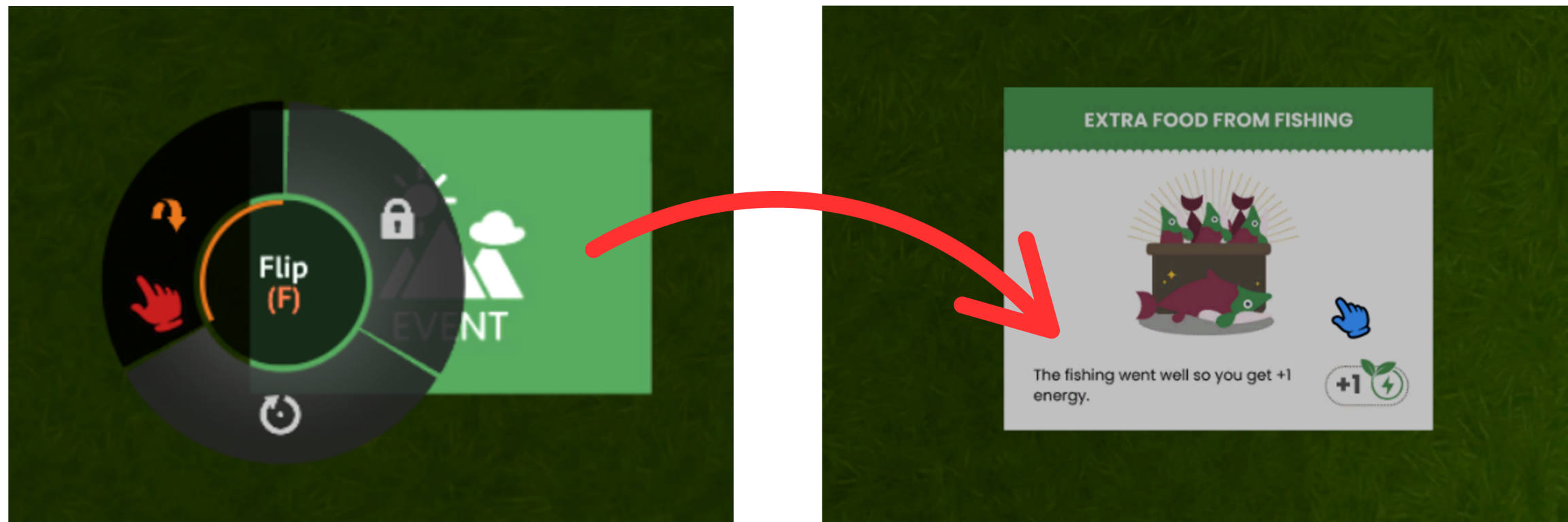
Για να μετακινήσετε μια κάρτα ή άλλο αντικείμενο, όπως ένα πιόνι/μετρητή, πρέπει να κάνετε αριστερό κλικ και να το κρατήσετε πατημένο, στη συνέχεια να σύρετε το ποντίκι και να το αφήσετε εκεί που θέλετε να βρίσκεται το αντικείμενο.



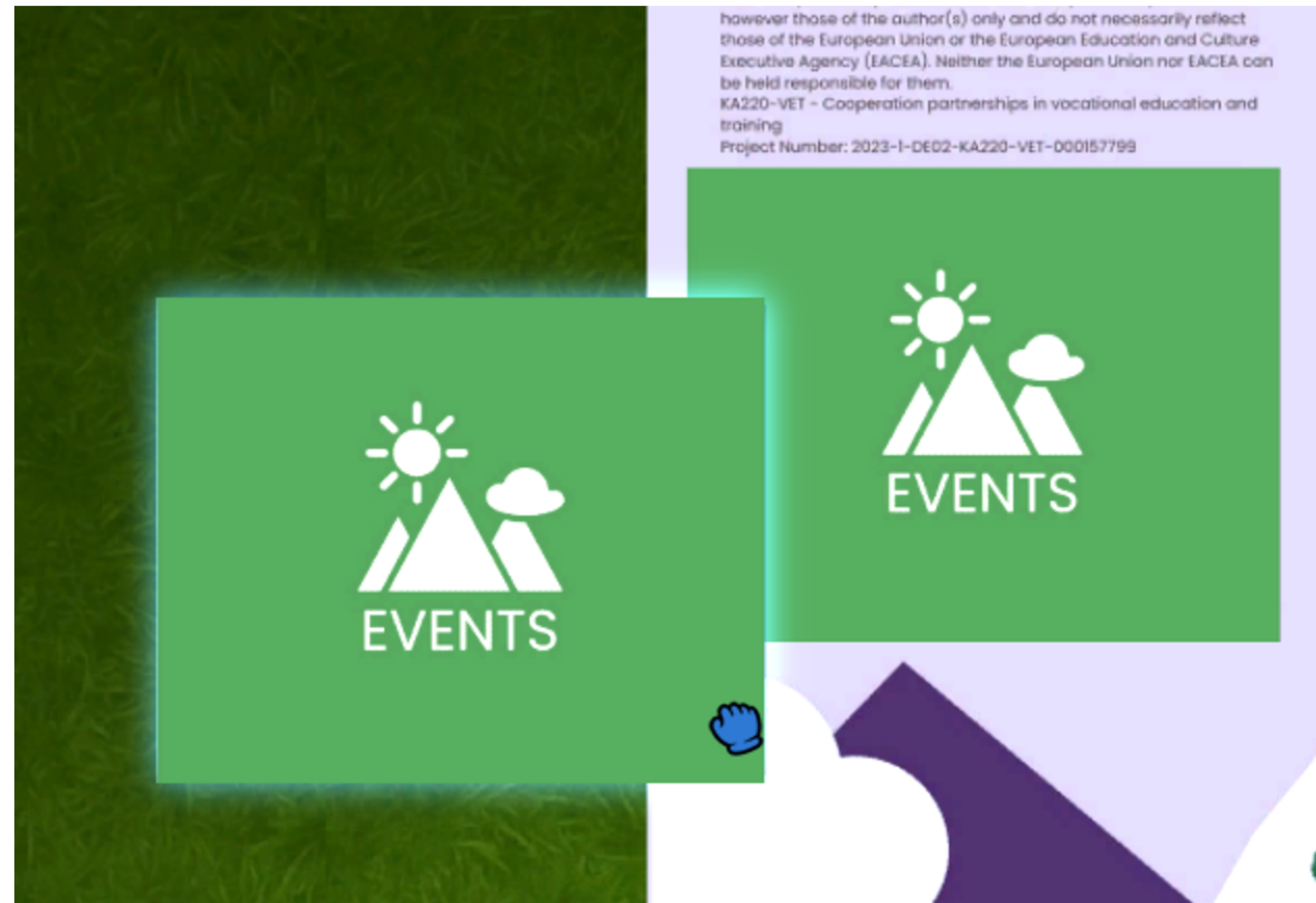
Για να μεγεθύνετε μια κάρτα, κάντε διπλό αριστερό κλικ στην κάρτα ή μετακινήστε το ποντίκι πάνω από την κάρτα και, στη συνέχεια, πατήστε το πλήκτρο "κενό".



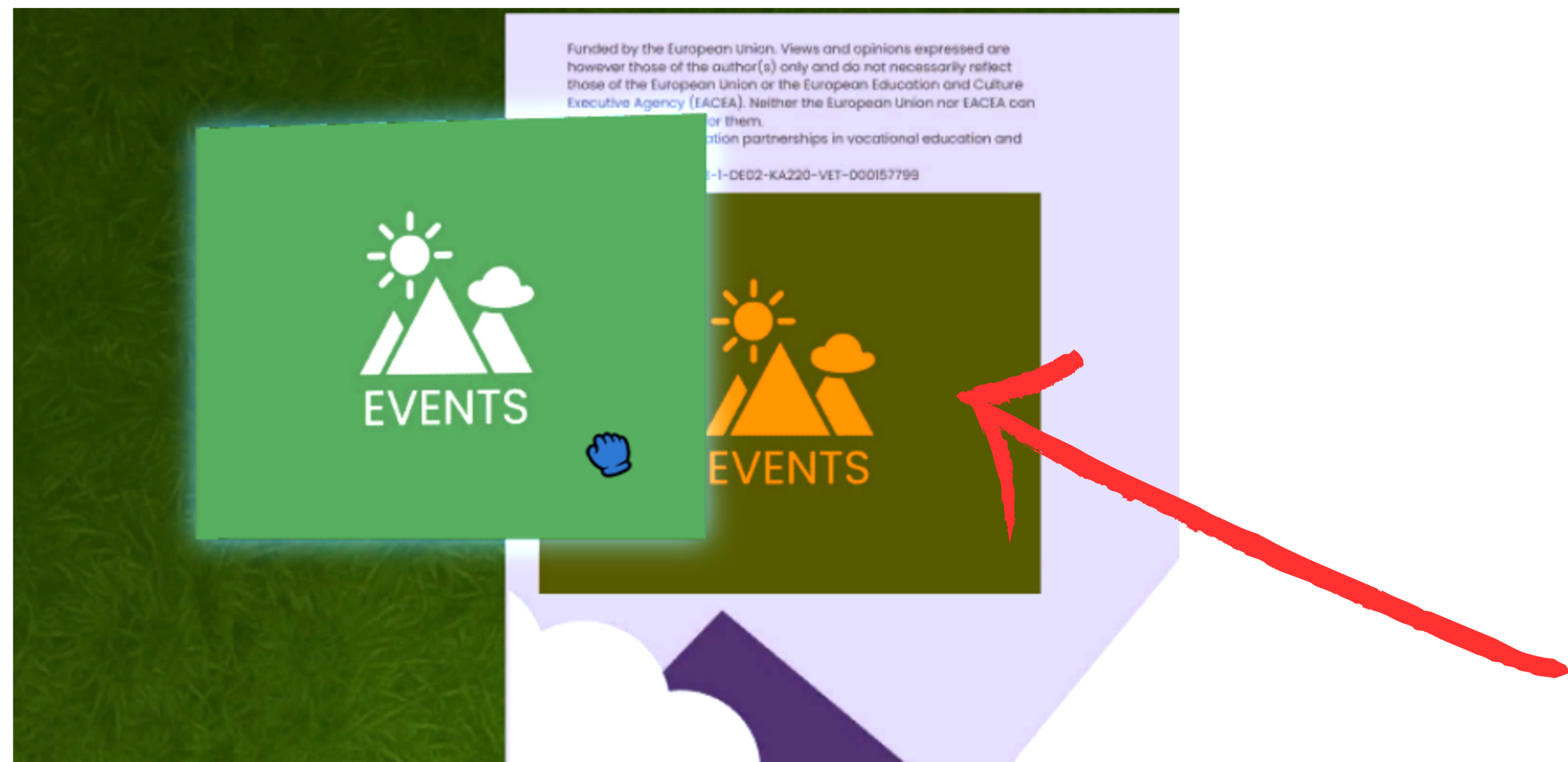
Για να γυρίσετε μια κάρτα, κάντε δεξί κλικ στην κάρτα και, στη συνέχεια, κάντε κλικ στην επιλογή «flip». Το ίδιο μπορείτε να κάνετε αν τοποθετήσετε το ποντίκι πάνω από την κάρτα και, στη συνέχεια, πατήσετε το πλήκτρο «F» στο πληκτρολόγιο.




Για να μετακινήσετε μια κάρτα από μια στοίβα, κάντε αριστερό κλικ με διαρκές πάτημα στη στοίβα και σύρετε το ποντίκι και, στη συνέχεια, αφήστε το στο σημείο που θέλετε να τοποθετήσετε την κάρτα.



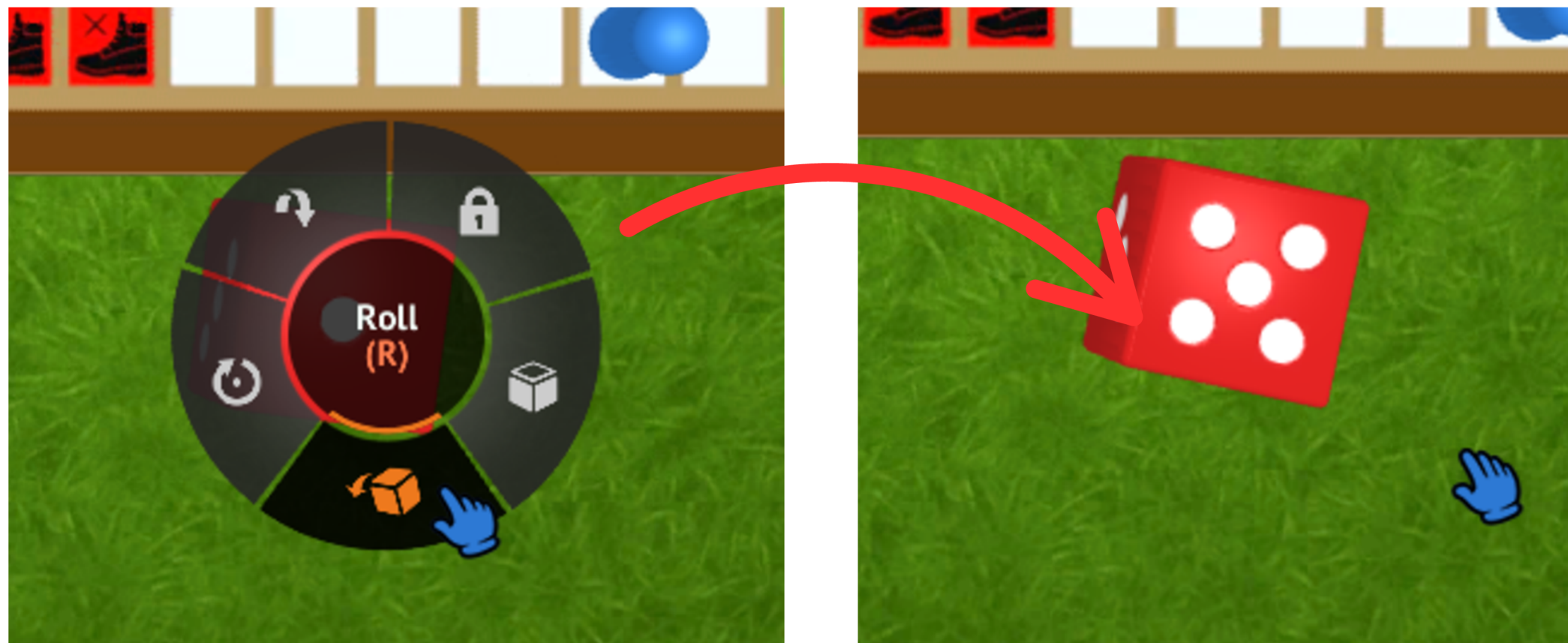
Για να τοποθετήσετε μια κάρτα **στην κορυφή** της στοίβας, κάντε αριστερό κλικ με διαρκές πάτημα στην κάρτα και σύρετε το ποντίκι πάνω από τη στοίβα. Στη συνέχεια, αφήστε όταν η στοίβα γίνει πορτοκαλί. Αν θέλετε να τοποθετήσετε την κάρτα **στο κάτω μέρος** της στοίβας, πρέπει να πατήσετε και να κρατήσετε πατημένο το πλήκτρο SHIFT πριν αφήσετε όταν η στοίβα γίνει πορτοκαλί.



Αν παιχτούν όλες οι κάρτες γεγονότων, ο συντονιστής μπορεί να τις ξαναβάλει όλες μαζί κάνοντας δεξί κλικ στη στοίβα και στη συνέχεια κάνοντας κλικ στην επιλογή ανακάτεμα.



Για να ρίξετε τα ζάρια, κάντε δεξί κλικ πάνω τους και, στη συνέχεια, κάντε κλικ στην επιλογή «Ρίξε». Το ίδιο μπορείτε να κάνετε αν τοποθετήσετε το ποντίκι πάνω από τα ζάρια και, στη συνέχεια, πατήσετε το πλήκτρο «R» στο πληκτρολόγιο.





Simply4emotions by [Erasmus + Project Simply4emotions](#) is licensed under a [Creative Commons Attribution-NonCommercial 4.0 International License](#).

Με τη χρηματοδότηση της Ευρωπαϊκής Ένωσης. Οι απόψεις και οι γνώμες που διατυπώνονται εκφράζουν αποκλειστικά τις απόψεις των συντακτών και δεν αντιπροσωπεύουν κατ'ανάγκη τις απόψεις της Ευρωπαϊκής Ένωσης ή του Ευρωπαϊκού Εκτελεστικού Οργανισμού Εκπαίδευσης και Πολιτισμού (ΕΑΕΑ). Η Ευρωπαϊκή Ένωση και ο ΕΑΕΑ δεν μπορούν να θεωρηθούν υπεύθυνοι για τις εκφραζόμενες απόψεις. Αριθμός Έργου: 2023-1-DE02-KA220-VET-000157799



Co-funded by
the European Union

Η πλατφόρμα δεν περιλαμβάνει βιντεοκλήσεις, επομένως είναι σημαντικό ο συντονιστής να χρησιμοποιήσει μια άλλη πλατφόρμα όπως το ZOOM και να μοιραστεί την οθόνη του/της, ώστε όλοι οι παίκτες να μπορούν να δουν τι συμβαίνει στον χάρτη και να διαβάσουν τις κάρτες που εμφανίζει ο συντονιστής όταν χρειάζεται.

Η πλατφόρμα δεν περιλαμβάνει χρονόμετρο, επομένως ο συντονιστής θα πρέπει να χρησιμοποιήσει το δικό του χρονόμετρο ή να βρει ένα online.

Εάν η σύνδεση του συντονιστή στο διαδίκτυο διακοπεί, όταν επανασυνδεθεί, θα βρει τους μετρητές/πιόνια και τις κάρτες στο ίδιο σημείο όπως πριν και το παιχνίδι μπορεί να συνεχιστεί. Ωστόσο, οι άλλοι παίκτες πρέπει να περιμένουν μέχρι να επανασυνδεθεί ο συντονιστής.